



ASOCIACIÓN PROVINCIAL DE  
HOTELES Y ALOJAMIENTOS  
TURÍSTICOS DE ALICANTE

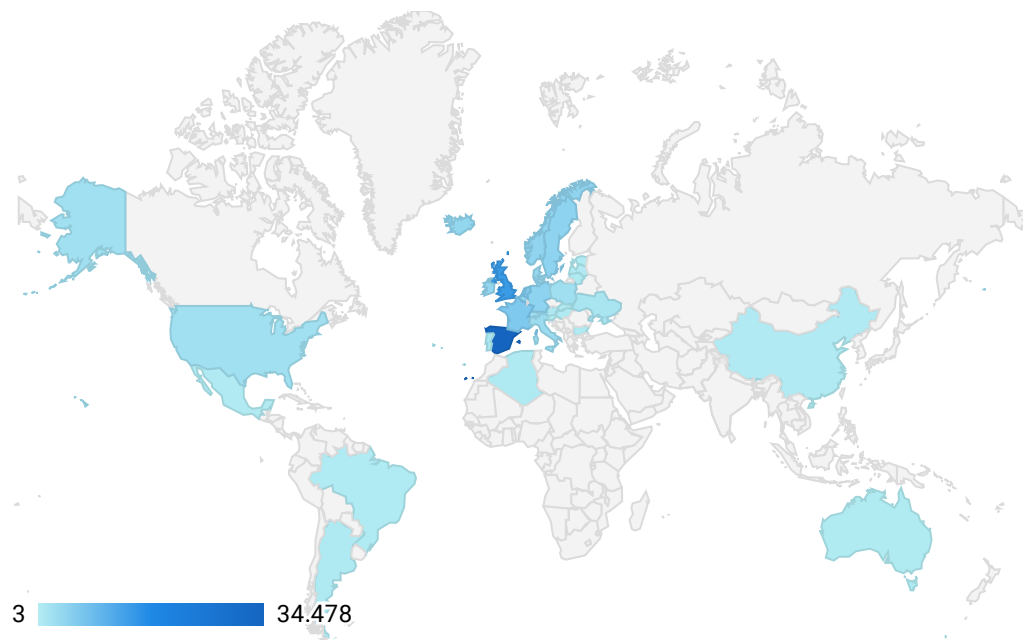
INFORME MENSUAL

# Estadísticas octubre 2021

---

Breve resumen de las estadísticas de procedencia nacional e internacional, ocupación, ADR y revPAR

# Resumen procedencia

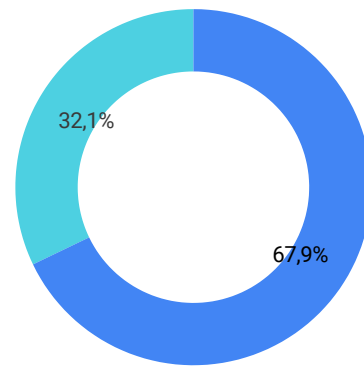


Turismo Actual  
**107.274**

T. Internacional  
**72.796**  
TI Mes Año Ant 14.098  $\Delta\%$  416,36 %

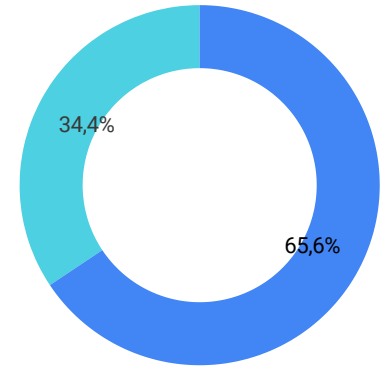
T. Nacional  
**34.478**  
TN Mes Año Ant 26.927  $\Delta\%$  28,04 %

% Procedencia



● Internacional ● Nacional

% Procedencia Mes Año Ant



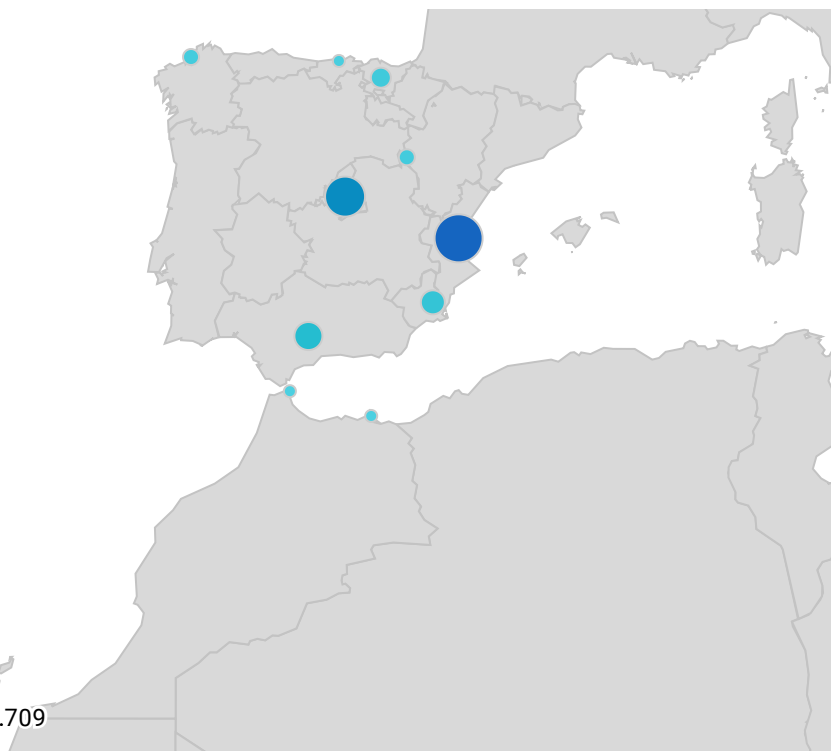
● Nacional ● Internacional

## Evolución Turismo Año Actual

Zona	Mes	TN	TN Anterior	Por T.Nacional	TINT	TINT Anterior	Por T.Internacio...	
Alicante	enero	6.379	19.496	65,77 %	3.320	36.597	34,23 %	
	febrero	6.677	27.873	76,46 %	2.056	42.264	23,54 %	
	marzo	13.925	-	74 %	4.893	-	26 %	
	abril	17.095	-	71,45 %	6.831	-	28,55 %	
	mayo	21.553	-	58,48 %	15.302	-	41,52 %	
	junio	31.210	-	58,26 %	22.357	-	41,74 %	
	julio	42.779	19.612	48,6 %	45.240	11.649	51,4 %	
	agosto	42.399	36.157	44,49 %	52.905	23.656	55,51 %	
	septiembre	27.184	24.157	36,63 %	47.035	12.684	63,37 %	
	octubre	22.979	17.306	28,58 %	57.420	10.313	71,42 %	
	noviembre	-	9.452	-	-	4.397	-	
	diciembre	-	10.713	-	-	4.297	-	
Costas Playas	enero	2.212	4.756	70,65 %	919	8.756	29,35 %	
	febrero	2.829	6.360	79,89 %	712	9.961	20,11 %	
	marzo	4.760	-	79,21 %	1.249	-	20,79 %	
	abril	5.466	-	79,34 %	1.423	-	20,66 %	
	mayo	8.024	-	75,64 %	2.584	-	24,36 %	
	junio	14.242	-	78,79 %	3.834	-	21,21 %	
	julio	17.391	14.674	64,35 %	9.634	4.515	35,65 %	
	agosto	18.528	12.595	76,91 %	5.563	3.295	23,09 %	
	septiembre	10.671	9.366	58,57 %	7.547	4.058	41,43 %	
	octubre	6.840	6.207	44,04 %	8.693	2.816	55,96 %	
	noviembre	-	3.022	-	-	1.488	-	
	diciembre	-	4.300	-	-	1.420	-	
Elche	enero	404	696	58,38 %	288	1.302	41,62 %	
	febrero	-	810	-	-	1.051	-	
	junio	604	-	62,85 %	357	-	37,15 %	
	julio	906	1.471	54,32 %	762	651	45,68 %	
	agosto	1.292	935	55,45 %	1.038	528	44,55 %	
	septiembre	1.010	927	50,25 %	1.000	371	49,75 %	
	octubre	851	606	42 %	1.175	387	58 %	
	noviembre	-	506	-	-	261	-	
	diciembre	-	663	-	-	273	-	
	Interior	enero	795	2.472	87,94 %	109	872	12,06 %
		febrero	735	3.508	80,77 %	175	780	19,23 %
		marzo	1.032	-	86,5 %	161	-	13,5 %
abril		1.863	-	89,01 %	230	-	10,99 %	
mayo		2.880	-	82,88 %	595	-	17,12 %	
junio		3.018	-	86,18 %	484	-	13,82 %	
julio		3.749	2.446	78,76 %	1.011	396	21,24 %	
agosto		3.577	6.383	77,83 %	1.019	919	22,17 %	
septiembre		2.937	3.795	59,59 %	1.992	3.340	40,41 %	
octubre		3.808	2.808	40,88 %	5.508	582	59,12 %	
noviembre		-	929	-	-	211	-	
diciembre		-	1.085	-	-	120	-	

Hotel	Turismo Nacional	Turismo Internacional
La Finca Resort	8,04 %	91,96 %
Hotel Hospes Américo	9,44 %	90,56 %
Spa Porta Maris & Suites del Mar	12,21 %	87,79 %
Apto. El Plantío Golf Resort	13,02 %	86,98 %
Hotel Ibis Alicante	14,41 %	85,59 %
Hotel Ibis Budget Alicante	17,84 %	82,16 %
Hotel Meliá Alicante	20,26 %	79,74 %
Hostel Olé	24,23 %	75,77 %
Hotel Maya Alicante	25,07 %	74,93 %
Casa Alberola Curio Collection by Hilton	26,47 %	73,53 %
Hotel Almirante	30,09 %	69,91 %
AC Hotel by Marriott Alicante	30,92 %	69,08 %
Hotel Alicante Gran Sol	32,5 %	67,5 %
Hotel Serawa	32,89 %	67,11 %
Hotel Eurostars Mediterranea Plaza	32,98 %	67,02 %
Hotel DormirDcine	33,8 %	66,2 %
Hostal La Lonja	36,13 %	63,87 %
Hotel Albahía Alicante	36,3 %	63,7 %
Hotel Occidental Alicante	41,47 %	58,53 %
Hotel Areca	42 %	58 %
Hotel Boutique Calas de Alicante	42,07 %	57,93 %
Hotel Les Monges Palace	42,57 %	57,43 %
Hotel Meridional	43,22 %	56,78 %
Hotel Gran Playa	43,7 %	56,3 %
Hotel Edén Mar	44,02 %	55,98 %
AC Hotel by Marriott Elda	48,39 %	51,61 %
Hotel Eurostars Lucentum	55,53 %	44,47 %
Hotel La City Estación	63,46 %	36,54 %
Hotel NH Alicante	64,87 %	35,13 %
Hotel La City Mercado	65,01 %	34,99 %
Apto. Alicante Hills	69,33 %	30,67 %
Aptos. Europa House Sun Beach	69,72 %	30,28 %
Parador de Jávea	72,91 %	27,09 %
Apto. Pueblo Acantilado Suites	72,97 %	27,03 %
Sercotel Palacio de Tudemir	77,55 %	22,45 %
Hotel Campanile Alicante	78,44 %	21,56 %
Hotel Villa San Juan	79,57 %	20,43 %
Hostal Savoy	80,95 %	19,05 %

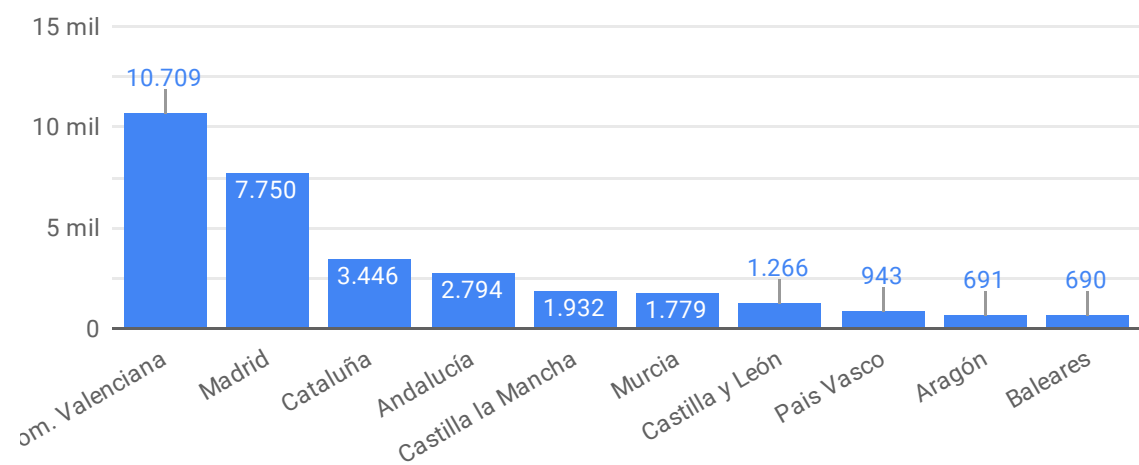
## Detalle procedencia nacional



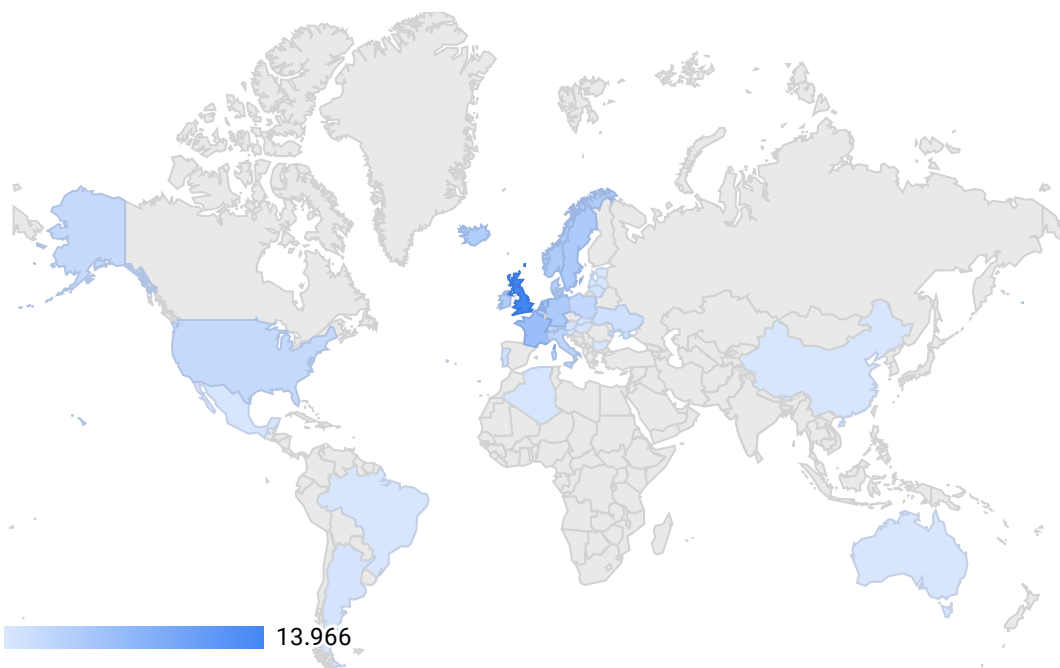
## Nacional

	Comunidad	Nº de Clientes	% Clientes
1.	Com. Valenciana	10.709	31,06 %
2.	Madrid	7.750	22,48 %
3.	Cataluña	3.446	9,99 %
4.	Andalucía	2.794	8,1 %
5.	Castilla la Mancha	1.932	5,6 %
6.	Murcia	1.779	5,16 %
7.	Castilla y León	1.266	3,67 %
8.	Pais Vasco	943	2,74 %
9.	Aragón	691	2 %
10.	Baleares	690	2 %
11.	Galicia	634	1,84 %
12.	Asturias	476	1,38 %
13.	Extremadura	364	1,06 %
14.	Canarias	326	0,95 %
15.	Cantabria	268	0,78 %
16.	Navarra	218	0,63 %
17.	Rioja	111	0,32 %
18.	Ceuta	69	0,2 %
19.	Melilla	12	0,03 %
	<b>Total</b>	<b>34.478</b>	<b>100 %</b>

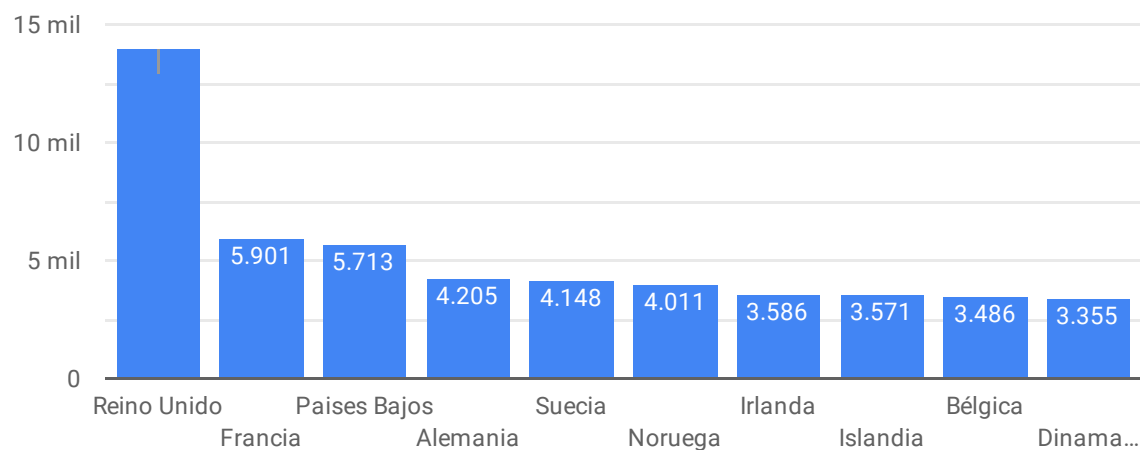
### Ranking de procedencia Nacional



## Detalle procedencia internacional



Ranking de procedencia Internacional



## Internacional

-	Pais	Nº de Clientes	% Clientes
1.	Reino Unido	13.966	19,19 %
2.	Francia	5.901	8,11 %
3.	Países Bajos	5.713	7,85 %
4.	Alemania	4.205	5,78 %
5.	Suecia	4.148	5,7 %
6.	Noruega	4.011	5,51 %
7.	Irlanda	3.586	4,93 %
8.	Islandia	3.571	4,91 %
9.	Bélgica	3.486	4,79 %
10.	Dinamarca	3.355	4,61 %
11.	Italia	2.565	3,52 %
12.	Suiza	2.224	3,06 %
13.	Polonia	2.138	2,94 %
<b>Total</b>		<b>72.796</b>	<b>100 %</b>

# Informe mensual

Ocupación

Previsión

ADR

REVPAR

Turismo Internacional

Turismo Nacional

**74,52 %**

**49,57 %**

**85,34 €**

**66,37 €**

**67,86 %**

**32,14 %**

Oc. Mes Año Ant  $\Delta\%$   
34,28 % **40,24 %**

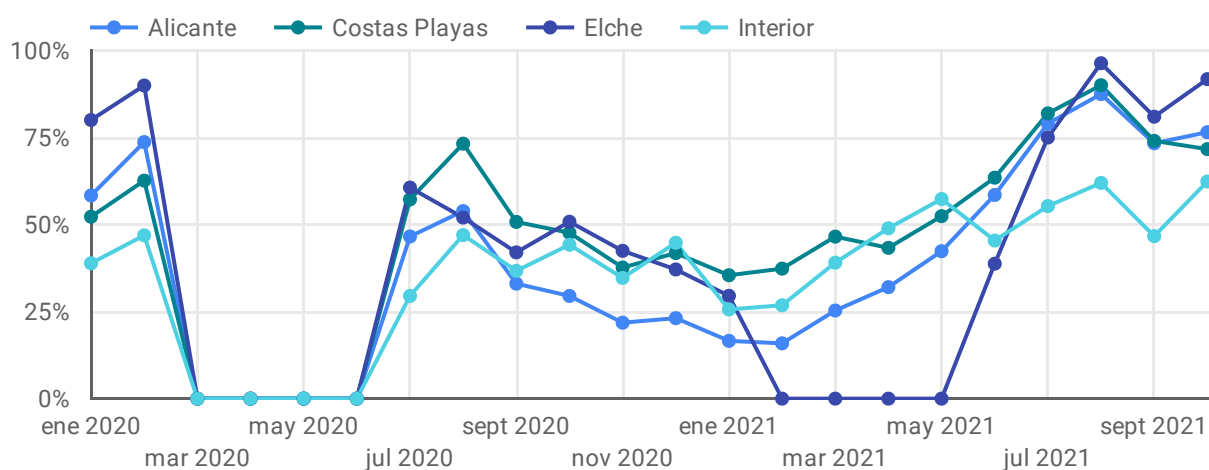
ADR Mes Año Ant  $\Delta\%$   
63,59 € **34,20 %**

REVPAR Mes Año Ant  $\Delta\%$   
24,51 **170,84 %**

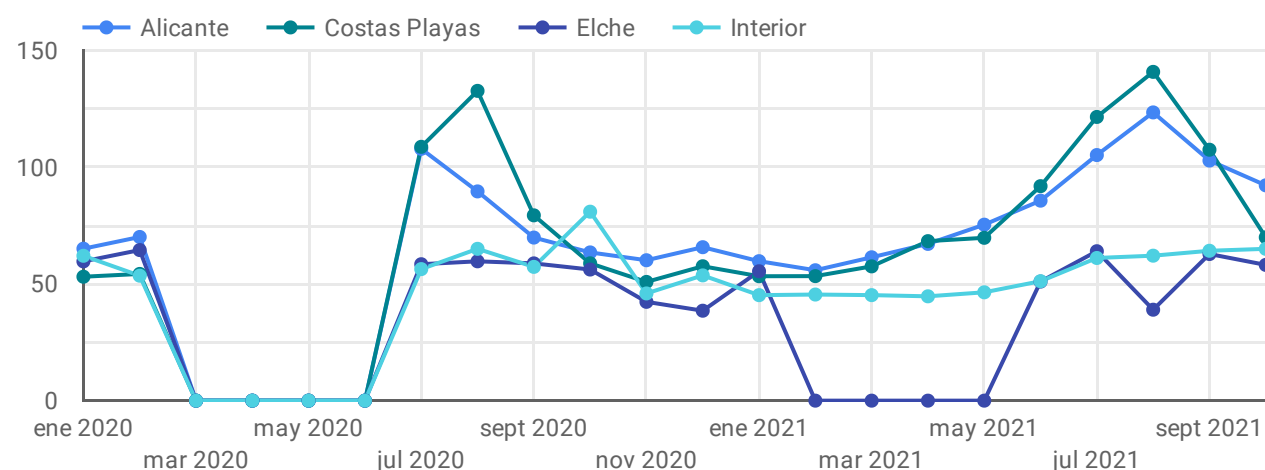
TI Mes Año Ant  $\Delta\%$   
34,36 % **33,50 %**

TN Mes Año Ant  $\Delta\%$   
65,64 % **-33,50 %**

## Evolución de la Ocupación



## Evolución del ADR



Zona	Población	Ocupación Ponderada	ADR	RevPar
Alicante	Alicante	76,52 %	92,22 €	72,79 €
Costas Playas	El Campello	60,46 %	70,55 €	42,65 €
	Guardamar	56,41 %	65,8 €	36,98 €
	Javea	83,26 %	109,09 €	90,83 €
	Playa San Juan	89,7 %	64,39 €	58,13 €
	Santa Pola	67,44 %	47,33 €	31,92 €
	Elche	Elche	91,76 %	58,14 €
Interior	Algorfa	72 %	82,51 €	59,41 €
	Hoteles de Interior	51,66 %	56,21 €	29,96 €
	Orihuela	67,12 %	55,17 €	37,03 €
	San Juan Pueblo	68 %	52 €	35,36 €